

GODET D'EXCAVATION COMPACT

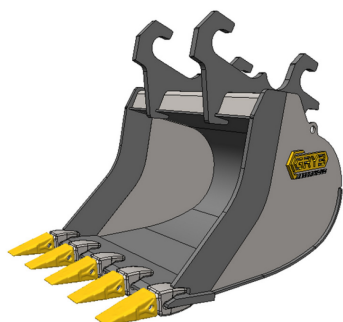


Disponible en plusieurs largeurs et capacités pour s'adapter à différents travaux et excavatrices. Le godet d'excavation compact de GRYB est conçu pour optimiser la force d'arrachement, avec des rayons de pointe conformes aux spécifications des fabricants afin d'éviter toute perte de puissance. Le fond à double rayon assure un creusage plus fluide et réduit l'usure.

Offert en plusieurs configurations

Angle optimisé pour le chargement et le déversement

S'adapte à tous les types d'attaches




Capacité du godet adaptée à la machine : nos capacités sont optimisées pour exploiter pleinement la puissance de la machine, permettant un volume légèrement supérieur à celui des godets généralement recommandés.

Forme à double rayon visant à réduire l'usure prématurée, tout en :


- augmentant la rigidité structurelle ;
- assurant une meilleure répartition des forces lors du creusage ou du chargement ;
- prévenant la déformation du godet sous de fortes charges.

GODET D'EXCAVATION COMPACT

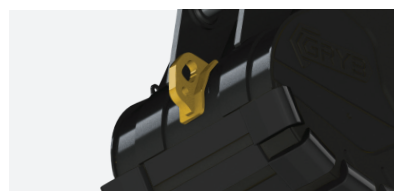
MODÈLE	CLASSE	POIDS LBS	LARGEUR PO	CAPACITÉ V ³	NOMBRE DE DENTS
GAD015-12A3-P	15	95	12	0,04	3
GAD015-16A4-P	15	115	17	0,05	4
GAD015-18B4-P	15	120	19	0,06	4
GAD015-20B4-P	15	125	21	0,07	4
GAD015-20B5-P	15	135	21	0,07	5
GAD015-24B5-P	15	145	25	0,09	5
GAD015-24B6-P	15	155	25	0,09	6
GAD035-12B3-P	35	135	12	0,06	3
GAD035-16B4-P	35	165	17	0,09	4
GAD035-18B4-P	35	170	19	0,10	4
GAD035-20C4-P	35	180	21	0,11	4
GAD035-20C5-P	35	190	21	0,11	5
GAD035-24C5-P	35	205	25	0,14	5
GAD035-24C6-P	35	215	25	0,14	6
GAD035-30C5-P	35	230	31	0,18	5
GAD035-30C7-P	35	250	31	0,18	7
GAD035-36C6-P	35	265	37	0,22	6
GAD050-12B3-P	50	190	12	0,10	3
GAD050-16C4-P	50	220	17	0,12	4
GAD050-18C4-P	50	235	19	0,14	4
GAD050-24C5-P	50	275	25	0,20	5
GAD050-24C6-P	50	280	25	0,20	6
GAD050-30C5-P	50	305	31	0,24	5
GAD050-30C7-P	50	325	31	0,24	7
GAD050-36D6-P	50	350	37	0,32	6
GAD050-36D8-P	50	365	37	0,32	8
GAD075-14C3-P	75	420	14	0,17	3
GAD075-16C3-P	75	438	17	0,20	3
GAD075-18C4-P	75	445	19	0,23	4
GAD075-24D4-P	75	505	25	0,33	4
GAD075-24D5-P	75	515	25	0,33	5
GAD075-30D5-P	75	575	31	0,45	5
GAD075-30D6-P	75	585	31	0,45	6
GAD075-36E6-P	75	643	37	0,54	6
GAD075-36E8-P	75	670	37	0,54	8



Dent standard ou large




Lisses d'usure en option



Crochet fermé
(en option pour les classes 15 à 50, inclus pour la classe 75)

Crochet Pejo
(en option pour les classes 15 à 75)



Couteau latéral soudé en option

Fond en acier haute résistance (450 BNH) :
prévient l'usure prématurée causée par l'abrasion.

